Lasciate spazio per il dessert

Mi piacciono i dessert (non troppo dolci) e quando vado a pranzo o a cena fuori lascio sempre un po’ di spazio per loro, in questo caso Briony, che è arrivata per ultima, è stato il dessert.

Questa stagione di caccia è piuttosto tranquilla, fatta eccezione per oggi, ho vissuto una sola vera e propria giornata di caccia, il giorno dell’apertura. Poi niente altro tranne un paio di uscite dietro casa con il fucile in spalla, non sono ancora andata nemmeno a caccia al cinghiale. Ci tengo ad andare a caccia ma quest’anno qualcosa si mette sempre in mezzo, continuo ad addestrare il cane vado a qualche prova,lavoro, preparo esami universitari e il tempo per uscire a caccia scompare. Inoltre nessuno vuole venire a caccia con me, devo essere una bruttissima persona! A parte gli scherzi, il problema è che ho il cane fermo al frullo e discretamente ubbidiente, il cane da caccia italiano, normalmente, è piuttosto selvaggio. Non sarebbe giusto pretendere che lei rimanga ubbidiente di fronte a cani che possono commettere tutti gli errori che vogliono.



Morsicando il dessert

Ieri sera stavo commentando un post Facebook del mio amico Andrea Vaccari (se vi piace il bracco italiano, lui cura un bel blog su questa razza). Andrea è un buon cacciatore e anche un buon addestratore, si stava lamentando perché quasi tutti i cacciatori italiani che possiedono un cane da ferma ritengono necessario avere un beeper o un GPS. Sono d'accordo con Andrea, non comprendo il senso di questa cosa e questo modo di andare a caccia è spesso carente di sportività. Le persone lanciano i cani fuori dal bagagliaio, li lasciano correre come dei cavalli pazzi e poi chiedono alla tecnologia di ritrovarli. Alcuni sono molto fieri di avere cani che cacciano (chiaramente per se stessi) ad un chilometro dal conduttore. Io lo trovo abbastanza stupido e a volte persino fastidioso, dato che i beeper sono rumorosi e li puoi sentire a grande distanza. Inoltre, con questo modo di cacciare, non vengono verificate qualità importanti come l'addestrabilità, il collegamento e la voglia di collaborare. Non sto attaccando beeper e GPS perché non mi piacciono. La tecnologia può essere estremamente utile, ma non dobbiamo trasformarla in una scusa per evitare di addestrare il cane.

Quando dici qualcosa contro a beeper e GPS la gente alza le barricate e comincia a dire che hanno comprato questi collari per "sicurezza". È verissimo, un GPS è utile se un cane si perde, o se gli succede qualcosa ma… stiamo parlando di cani da ferma, non di segugi. Un cane da ferma dovrebbe cacciare a distanza utile per il fucile, il che significa che deve rimanere visibile, occorre insegnargli a lavorare ad una distanza ragionevole. Se il cane viene condotto in questa maniera è possibile vederlo e vedere tutto quello che succede, un GPS diventa superfluo. Ricordatevi che un GPS, da solo, non può salvare il cane se il cane è molto lontano. La scorsa primavera un cucciolone è affogato in un canale e il proprietario ha vissuto la tragedia in diretta sul palmare, era a circa un chilometro e mezzo. A volte penso che il GPS

dia ai proprietari un falso senso di sicurezza, ci si illude che garantisca l’incolumità: certo vi può dire esattamente dove si trova il cane, ma si potrebbe essere troppo lontani e non fare in tempo ad intervenire. Questa falsa illusione, a mio avviso, indirettamente ci porta a dare sempre maggior libertà ai cani nella speranza, spesso vana, di incernierare un animale in più quando i selvatici scarseggiano. Mi è stato anche detto che il GPS è indispensabile se hai un cane fa ferma tedesco, perché i cani tedeschi hanno un debole per gli ungulati. La gente non ci crede che sia possibile mettere a terra un Deutsch Drahthaar davanti ad un capriolo. Se cacci la beccaccia, però, il beeper à anche meglio, affermano, perché puoi localizzare il cane senza controllare costantemente il collare e… I cani marroni non si vedono nel bosco! Perché non pensare a una mantellina arancione allora? Costa meno e non fa chiasso!

Quando ho iniziato ad interessarmi di cani da ferma, ho iniziato ad addestrare con dei Deutsch Drahthaar in preparazione per prove tedesche e l’ubbidienza era fondamentale. Li ammiravo (ho un debole per questi cagnoni

irsuti) e ammiravo i loro conduttori, non credevo però possibile che un setter inglese potesse fare altrettanto. Nel 2015, invece, sono stata in Inghilterra e ho visto setter inglesi comportarsi come i cani tedeschi che conoscevo, che illuminazione! Posso candidamente ammettere che per me, esistono un'era BE (Before England) e un un'era AE (After England) dal momento che le mie opinioni sull'addestramento e sulla conduzione dei cani sono cambiate radicalmente. Sono giunta alla conclusione che, quando si tratta di cani da ferma, ci siano due filosofie di addestramento:

- ***Il Metodo Italiano: ovvero lascia fare al cane quello che vuole e… corrigli dietro;***
- ***Il Metodo Tedesco (ma anche britannico, scandinavo….): ovvero il cane deve fare quello che dico io, senza se e senza ma.***

Di conseguenza mi sento **"un po'"** fuori posto e nessuno dei miei amici ha un cane che può uscire a caccia con Briony. L'ultima volta che siamo andati a caccia con altri cani è stato circa un anno fa. Mi avevano invitato in una bella riserva e l'ho portata: grande errore! I cani correvano in ogni direzione, non ubbidienti, non fermi al frullo inseguiti da un gruppetto di proprietari di cattivo umore. I cacciatori non riuscivano ad avvicinarsi ai selvatici a sufficienza per

averli a tiro e gli animali volavano fuori dalla riserva, con i cani al seguito! Un incubo, Briony non se la stava cavando male, ma essendo l'unico cane rimasto nei paraggi era diventata una specie di parafulmine Esausta, l'ho 'ho riportata in macchina e ho iniziato a raccogliere prugnolo. Dopo essersi calmati, i cacciatori sono venuti a chiedermi scusa, sono tornata in campo ma ho lasciato il cane in macchina, era la cosa più saggia da fare. Quest'anno, sono stata invitata ancora nello stesso posto da alcune delle stesse persone. Si tratta di buoni amici e non volevo in alcuno modo metterli a disagio: siamo andati a caccia insieme per anni ed è anche grazie a loro inviti se Briony da giovane ha potuto fare esperienza. Devo loro molto, ma non volevo trovarmi di nuovo in una situazione scomoda. Ho accettato l'invito, spiegando che non avrei portato Briony. Mi hanno proposto di lasciarmi una zona in cui cacciare da sola, ma ho rifiutato. Avrei cacciato con loro e con I loro cani. Briony avrebbe fatto una corsa da sola, a fine giornata.

Quando sono arrivata alla casa di caccia, alle 9 del mattino, sene erano già andati. Il guardiacaccia mi ha indicato dove trovarli, una muta di SEI setter correva su e giù per la

collina, ho localizzato subito tutti. Due cacciatori erano sul mio lato della collina e due sull’altro lato. Due cacciatori seguivano due cani e gli altri due seguivano i rimanenti tre. Il sesto cane era sparito. Mi sono accodata ai primi due cacciatore che ho visto passare dalle mie parti, i loro cani indossavano un GPS causa tendenza al vagabondaggio. Gli uomini sono scomparsi così come erano apparsi, i due cani bianchi avevano deciso che era il momento di andare altrove. Il guardiacaccia, sconsolato, è rimasto un po’ con me: il cane bianco mancante stava scorrazzando in un’altra zona della riserva in cui stava cacciando un cliente “importante”. Gli accompagnatori erano tutti impegnati a dare la caccia al cane bianco selvaggio che, secondo me, si stava divertendo un sacco!. Gli altri amici sono poi arrivati insieme ai loro tre setter, li ho seguiti per circa tre ore. I cani si sono dimostrati validi ma lavoravano come un branco, con Vento come capo: tutti gli altri, umani inclusi, lo seguivano. I cani sapevano trovare la selvaggina, fermarla, consentire e riportare ma… era un gioco senza regole. I cani non erano fermi al frullo e non esploravano il terreno con ordine ma, soprattutto, non si preoccupavano del proprietario. Certo, lo aspettavano in ferma perché volevano abboccare il selvatico e sapevano che prima andava sparato ma, una volta che l’animale era caduto e l’avevano abboccato, si dimenticavano subito degli umani.

sportgear
sportgear
sportgear

Tenendo d’occhio

Alla fine della mattinata, il gruppo aveva incarnierato 18 capi, tra fagiani e starne, ma si era andati su e già per la collina, dentro e fuori da boschi e roveti, camminando sugli stessi terreni per almeno due volte. Alcuni voletti di starne continuavano a svolazzare avanti e indietro, stuzzicandoci. Quando gli amici hanno deciso di tornare alle auto, io sono tornata alla mia e ho liberato Briony, questo è quanto è accaduto. Appena lasciata la macchina è andata in ferma, mi ha aspettato, ha guidato a comando ed è partita in lontananza una starna, che lei non ha visto. L’ho fermata e poi l’ho invitata a riprendere l’azione. Un’altra starna è volata verso i cespugli. Briony è rimasta immobile e abbiamo potuto ripetere la stessa azione su un terzo selvatico. L’ho lasciata giocare ancora un po’ con le starne (che a questo punto erano tra i cespugli) fino a quando i cespugli sono diventati troppo fitti per consentirmi di tenerla d’occhio. In meno di 20 minuti avrei potuto incernierare tre o quattro selvatici, senza correre avanti e indietro come una cometa, senza GPS e senza beeper. Mi sono poi spostata su un terreno più aperto dove l’ho lasciata correre e ho praticato un po’ di ubbidienza. Altre starne, non disturbate dal cane corretto, erano tranquille nel bosco sotto di noi ma lei aveva già fatto ciò che doveva fare confermandomi che la mia scelta era stata corretta e i sacrifici ben ripagati! Ero davvero contenta!

A pranzo, quando ho raccontato tutto spigando percéè avevo condotto il cane in quel modo, gli amici erano contenti e colpiti. Qualcuno mi ha chiesto come l'avessi addestrata, ho risposto che era sì stato un lavorone. ma che chiunque avrebbe potuto farlo. Si sono detti più o meno concordi ma hanno poi aggiunto di non avere il tempo per intraprendere un addestramento intensivo. Si è poi passato a parlare di pesca e di lepri fino a quando Briony è ricomparsa nel parcheggio. Era al guinzaglio e non ha fatto nulla di speciale, a parte mostrarsi ben educata e rimanere in SIT ma altri cacciatori sono venuti tutti a vedere il "cane addestrato". Secondo alcuni di loro sono davvero "fortunata" ad avere questo cane. Certo sono stata fortunata a trovarla quando era un cucciolo paffuto ma, quello che è venuto dopo non è stata solo fortuna. Certo, la fortuna mi ha permesso di avere la mia illuminante esperienza inglese; mi ha permesso di fare domande ed avere risposte, di avere ottimi maestri ma ho avuto anche la mente sufficientemente aperta da accettare di abbandonare un vecchio sistema di convinzioni e di iniziare a lavorare sodo secondo

un nuovo schema.

Ps. Se ci sono riuscita io potete farcela anche voi! Pace, Amore e felice addestramento. Sono in modalità hippie stasera!

Quando il pragmatismo incontra l’addestramento

Ci sono situazioni in cui avere accanto qualcuno pragmatico e affidabile è essenziale. Non parlo solo di quei soldati che, in battaglia, necessitano commilitoni decisi e pieni di senso pratico, il pragmatismo serve anche ai cinofili. In special modo a quei cinofili con i capelli rossi, persi nelle loro filosofie e seguaci di sciamani, costoro hanno assoluta fame di senso pratico.

Dopo aver religiosamente seguito Penna Bianca per più di sei mesi, Briony aveva deciso che era giunto il momento di un cambiamento: pretendeva meno disciplina e più libertà, due entità che faticano a trovare un punto d’incontro. I terreni di addestramento di Penna Bianca, inoltre, non erano più disponibili: l’erba medica era già alta e le altre coltivazioni in piena crescita. Non sapevo dove andare, la primavera aveva portato con sé un sacco di colture in atto che rendevano impossibile liberare il cane. Potevo solo andare in zone B (addestramento cani senza sparo) e C (addestramento cani con sparo) e così ho fatto. Le prime sessioni di addestramento sono state brevi, volevo andare sul sicuro fino a che… una mattina… è comparso C. accusandomi di addestrare a “passo di lumaca”.

Ho incontrato C per la prima volta nel **1999**, avevo appena detto addio al Massachusetts, il mio cane precedente era morto e avevo deciso che era giunto il momento di concedermi un setter inglese, ne avevo desiderato uno fin dall’età di 10 anni del resto! Grazie alla mia innata tendenza a salvare il mondo e a recuperare esseri in difficoltà, non volevo assolutamente un cucciolo, volevo un povero cane scartato da qualcun altro e lo ottenni! Mi sono innamorai di un maschio bianco arancio, era un cane molto dolce e gentile che subito contraccambiò i miei sentimenti, ma con troppo entusiasmo:

dopo poche ore a casa mia, aveva già sviluppato una grave forma di ansia da separazione. Sapevo che era stato poco socializzato, che aveva vissuto in un recinto per anni e che era stato addestrato (ovvero maltrattato) da un addestratore professionista. Sapevo che aveva tutte le ragioni per comportarsi così, ma vivere con lui era un inferno. Feci tutto quello che andava fatto: iniziai una terapia comportamentale; partecipai a lezioni di ubbidienza; iniziai ad addestrarlo per la ricerca dispersi, somministrai antidepressivi ma il cane migliorava in maniera molto lenta e poco convincente. Il suo allevatore, nel frattempo, felice che il cane fosse in buone mani, mi diede il pedigree, attraverso il quale scoprii che si trattava di un cane da lavoro di ottima genealogia. Socks era il mio primo cane da ferma e sapevo molto poco su di loro ma, la mia esperienza con altre razze canine mi portò a pensare che, FORSE, permettergli di fare ciò per cui era nato gli avrebbe consentito di superare alcune sue paure.

Socks a 13 anni riporta un fagiano

Onestamente non avevo idea di come dovesse lavorare un setter inglese, di come andasse condotto e di cosa dovessi insegnargli. Mi misi a leggere libri, che è quello che faccio quando voglio apprendere qualcosa, ma volevo incontrare qualcuno che potesse darmi un supporto di persona. Visti i problemi comportamentali di Socks, non potevo affidarlo ad un dresseur e lasciaro a lui in pensione, eppure gli unici addestratori di setter proponevano quella formula. Provai a chiedere ad alcuni cacciatori ma nessuno di loro sembrò prendere sul serio una giovane e inesperta donzella… Le donne appassionate di setter da lavoro sono rare, e meno ancora erano nel 1999: era – e resta – un mondo dominato dagli uomini. Le opportunità, tuttavia, saltano fuori quando meno te lo aspetti e Monica, una donna che addestra drahthaar nell'assolata Toscana, mi telefonò per dirmi che aveva le "persone" per me e che si trovavano a pochi chilometri da casa mia. Per farla breve, Monica aveva contattato due famosi addestratori e conduttori di drahthaar e li aveva convinti ad aiutarmi. Uno di loro non aveva tempo in quel periodo (ma mi aiutò dopo) mentre il secondo fu abbastanza coraggioso da accettare di lavorare con noi.

Per circa due mesi addestrai almeno due volte a settimana con C. che, all’epoca, era già abbastanza noto comne addestratore sia in Italia che in Germania. Lavorammo soprattutto sul richiamo e mi insegno molti elementi di addestramento essenziali che mai avrei immaginato: come usare il fischietto, come tenere il cane concentrato su di me cambiando spesso direzione eccetera. Socks migliorò, e continuai a lavorarlo da sola e per se stesso: sapevo che non sarebbe diventato un grande cane da caccia ma volevo che fosse felice e diventasse più sicuro di sé. Credo che il mio ultimo addestramento con Claudio sia avvenuto su quaglie, nel 2004. Dopo quell’anno mi spostai a lavorare socks in collina, con altri setter e per parecchio tempo non ci furono più occasioni per lavorare insieme. Ciò nonostante, restammo in contatto e gli mandai diversi clienti a quattro zampe che, insieme agli altri cani addestrati, lo trasformano in uno dei migliori addestratori per cani da ferma continentali che io conosca.

C. si è specializzato nella preparazione di drahthaar per

prove tedesche (VJP/HZP/VGP) e nella preparazione di cani da ferma da portare a caccia. Pertanto, incontrarlo in zona C non mi sorprese affatto. Era alle prese cin una kurzhaar che amava ingoiare le quaglie: osservai tutta la scena, la sua allieva riportò perfettamente alla mano dopo lo sparo. Impressionata chiesi al guardiacaccia "se C. avesse già risolto il problema".

"No… La cagna con lui non mangia la quaglia, solo con il proprietario. Non so, forse è una faccenda di postura e di linguaggio del corpo, prova a farci caso… Però bisogna che la cagna sbagli per poterla correggere. E' il miglio addestratore che lavora sul mio terreno."

Continuai a guardare e non accadde nulla fino a che venne il mio turno. "Lasciala andare" – urlò qualcuno alle mie spalle – *" ma sii ferma quando fischi e grida se necessario. La chiave alla libertà è il controllo",* più facile a dirsi che a farsi.

Lasciala andare

Quando C. scoprì che stavo preparando Briony per le prove su grouse iniziò a comportarsi come se volesse essere parte del progetto. Ci incontravamo sul terreno per caso, quando capitava, ma ogni volta aveva qualche buon consiglio da darmi. Non cercò mai di addestrare Briony al mio posto, né sollevò mai obiezioni ai metodi dello Sciamano, si limitò ad intervenire con fermezza e pragmatismo per velocizzare l'addestramento e rendermi più sicura di me stessa e delle mie capacità. Credo che in qualche maniera abbia addestrato me: è stata la persona che mi ha spinto a togliere la corda di ritenuta e a passare dalle quaglie alla pernice e al fagiano per verificare la solidità al frullo di animali più grandi. Mi ha anche incoraggiato a credere di più nel cane e a lavorarla su terreni diversi e selvatici diversi per testarne le reazioni. Ogni volta osservava la mia conduzione, correggeva i miei errori e ricreava nuovi e più difficili contesti, una cosa molto astuta, per metter alla prova il cane. Ha minimizzato le miei preoccupazioni sui conigli e mi ha persino prestato un costosissimo lanciavolatili raccomandandomi, un'infinità di volte, di spegnerlo e di non perderlo (non che fosse piccolo!). Quindi, ecco, grazie C. per essere stato una di quelle persone esperte e disponibili che avete reso possibili le prove grouse per me e per Briony.

Dall'obbedienza al fermo al frullo

Non appena Briony si è esibita nei primi fermi al frullo, gonfia di orgoglio, ho postato alcuni video su Facebook. La strada che ci aveva condotto a un solido fermo al frullo era stata lunga ed ero assolutamente felice di aver ottenuto un risultato che, mesi prima, mi era sembrato irraggiungibile.

Briony era stata acquistata per diventare il mio cane da caccia personale e, in effetti, era un buon cane da caccia. Ottimo senso del selvatico, ferma solida, discreto riporto ma, come tutti i cacciatori italiani, non avevo mai pensato che mi potesse servire un cane fermo al frullo. Ignoravo il problema e, così, per anni la cagnina ha potuto rincorrere ogni selvatico fermato fino a che, un giorno, ho realizzato che avrei potuto presentarla in prova.

I video si sono caricati lentamente ma, pochi minuti dopo essere diventati visibili al pubblico, ho iniziato a ricevere messaggi privati. Questi messaggi, nelle settimane e nei mesi successivi, sono diventate domande poste faccia a faccia. La gente voleva sapere se avevo usato il collare elettrico, o se le avevo sparato nel fondoschiena (un antico medico ancora molto in voga!). Quando spiegavo che avevo ottenuto il fermo al frullo attraverso l'obbedienza i più mi guardavano con occhi sbarrati. Non riuscivano a credere che avevo costruito tutto con un guinzaglio, un fischietto e una corda di ritenuta. I pochi esseri umani che mi credevano, in compenso, mi chiedevano di fare miracoli: una donna mi ha chiesto di fermare al frullo il suo cane in poche ore e via internet!

Io non super poteri ma forse il mio insegnante li ha, in effetti è soprannominato “lo Sciamano” o “Penna bianca”. Penna Bianca mi conosceva da tempo: era stato uno dei miei insegnanti al corso per selecontrollori e a quello per biometristi. Ci eravamo incontrati a conferenze, seminari e prove di lavoro ma, ciò nonostante, prima di accettarmi come allieva ha voluto incontrarmi di nuovo, probabilmente per guardarmi sotto un’altra luce. Il primo incontro formale si è svolto davanti ad una tazza di caffè. Eravamo seduti ad un tavolino sulla strada con Briony accanto: è passato un gatto e sono riuscita a prevenire ogni reazione, credo gli sia piaciuto dal momento che ha fissato una lezione per il giorno seguente.

In verità ero abbastanza preoccupata, si trattava del “maestro” di Elena Villa e chi conosce Elena sa che lei ha praticamente vinto tutto quello che un kurzhaar poteva vincere, in Italia e all’estero. Inoltre, penan Bianca è un guardiacaccia in pensione che ha preparato, condotto e

cacciato con un’infinità di cani, non dimentichiamo poi le varie esperienze venatorie… Come se non bastasse, ha avuto il miglior maestro cinofilo che sia mai circolato in Italia, Giacomo Griziotti. L’avvocato Griziotti, nato alla fine dell’800 è tuttora considerato uno dei migliori giudici, conduttori, addestratori e autori coinvolto con le razze da ferma. A Pavia esistono una via e un collegio che portano il suo nome e il suo libro, nonostante sia difficile da trovare e costosissimo, è ancora considerato una sorta di Bibbia. E’ ovvio che fossi preoccupata! Penna Bianca voleva testare me e Briony: se avessimo passato il test ci avrebbe addestrato gratuitamente ma doveva ritenerci una buona causa.

Dopo un altro caffè (per fortuna il caffé piace ad entrambi), siamo andati sul terreno e lì ho avuto la mia prima scioccante lezione sul significato di “ubbidienza”. Ho aperto la macchina e la gabbia per fare uscire Briony ma… Penna Bianca ci ha subito reso chiaro e cristallino che lei non avrebbe potuto lasciare la gabbia senza il suo permesso. Nei mesi successivi il “suo”permesso è diventato il “mio”permesso e lei

ha dovuto imparare a sedersi e aspettare immobile se dovevo attraversare un fosso, l'avrei chiamata dopo e sarebbe dovuta venire. Mentre i miei amici si divertivano a caccia io e Briony lavoravamo con il fischietto al Seduto/Resta/Vieni/Giù, in qualsiasi condizione climatica e in qualsiasi luogo. Abbiamo lavorato in campagna, in città, nei negozi, con stimoli, senza stimoli. E' stata durissima e deprimente: mesi interi passati a studiare ispezione dei pesci (per la mia laurea in medicina veterinaria) e a praticare seduto/resta/giù!

Ma poi è arrivato il giorno: non solo Briony andava giù al trillo ma era anche ferma al frullo, nonché obbediente, nel frattempo avevo passato anche il mio esame sui pesci! Dopo sono venuti i Field Trials in Inghilterra e Scozia e tutto il nostro durissimo e noioso lavoro ha dato i suoi frutti, ma questa è un'altra storia. Al momento sono ancora incredula, nonché orgogliosa di far parte di una lunga e prestigiosa tradizione di addestramento dei cani da ferma.

Addestrati il cane – Train your dog

“E’ di rado vantaggioso che un cane abbia più di un istruttore. Può darsi che i metodi di insegnamento siano gli stessi ma potrebbero esserci differenze nella voce o nei modi che potrebbero confondere in qualche maniera l’allievo rallentandone i progressi. Quindi, se decidete di addestrare il vostro cane, fatelo per conto vostro senza lasciare che nessuno possa interferire.” W. H. Hutchinson Dog Breaking 1865

CHAPTER II.

INITIATORY LESSONS WITHIN DOORS. SHOOTING PONIES.

14. One Instructor better than two.—15. Age at which Education commences.—Indoor breaking for hours, better than Outdoor for weeks.—16. To obey all necessary Words of Command and all Signals before shown Game.—17. Unreasonableness of not always giving Initiatory Lessons—leads to Punishment—thence to Blinking.—18. Dog to be *your* constant Companion, not another's.—19, 21, 22. Instruct when alone with him. Initiatory Lessons in his Whistle—in "Dead"—"Toho"—"On."—20. All Commands and Whistling to be given in a low Tone.—23 to 26. Lessons in "Drop"—Head between fore-legs—Setters crouch more than Pointers.—24. Slovenly to employ right arm both for "Drop" and "Toho."—27. Lessons in "Down-charge"—taught at Pigeon-match—rewards taken from Hand.—28. Cavalry Horses fed at discharge of Pistol—same plan pursued with Dogs.—29. Dog unusually timid to be coupled to another.—30. Lessons at Feeding Time, with Check-cords.—31. Obedience of Hounds contrasted with that of most Pointers and Setters.—32. Shooting Ponies—how broken in.—33. Horse's rushing at his Fences cured—Pony anchored.

14. It is seldom of any advantage to a dog to have more than one instructor. The methods of teaching may be the same; but there will be a difference in the tone of voice and in the manner that will more or less puzzle the learner, and retard rather than advance his education. If, therefore, you resolve to break in your dog, do it entirely yourself: let no one interfere with you.

15. As a general rule, let his education begin when he is about six or seven months old * (although I allow

* But from his very infancy you ought not to have allowed him to be disobedient. You should have made him know—which he will do nearly intuitively—that a whip can punish him, though he ought never to have *suffered* from it. I have heard of pups only four months old being made quite *au fait* to the preliminary drill here recommended. This early exercise of their intelligence and observation must have benefited them. The questionable point is the unnecessary consumption of the instructor's time.

HUTCHINSON DOG BREAKING 1865

Non c’è molto da aggiungere al testo. Hutchinson ha ragione anche se, viste le condizioni attuali, forse è un filo estremo. Quanti di noi sanno addestrare da sé il proprio cane da caccia? Non parlo di “allenare” o meglio portare il cane a correre in campagna sperando che faccia due ferme, parlo di addestramento completo. Se non sono capace di fare una cosa, devo farmi aiutare da qualcuno più esperto di me e qui entra in gioco un’eventuale seconda figura che può confondere il cane. Togliamo pure il può e diciamo che lo confonde, per questo motivo la figura a cui ci appoggiamo deve essere intesa come colui che ci traghetta verso conoscenze che dobbiamo apprendere al fine di addestrare da soli il nostro cane.

L’esperto deve essere una figura di riferimento più per noi che per il cane, non una persona a cui delegare il lavoro sporco, né uno sventurato a cui affidare la rimessa in sesto di un cane indisciplinato. Io la vedo così, poi le cose vanno diversamente, ma questo è un altro discorso…

Se non lo avete ancora fatto, date un’occhiata al Gundog Research Project.

Inizi

Ho più volte ricevuto e-mail in cui mi si chiedeva il titolo di un buon testo per l’addestramento del cane da ferma in italiano. Purtroppo non ho saputo rispondere, limitandomi ad indicare qualche testo di addestramento straniero – di addestramento generico – tradotto nella nostra lingua. Di attuale non c’è nulla, siamo praticamente fermi agli scritti di Griziotti e Delfino però, mi viene da pensare, che gli editori evitino di pubblicare temendo scarsi consensi di pubblico. Questi stessi post, prodotti a titolo gratuito,

hanno un gradimento altalenante: qualcuno suscita grande entusiasmo, altri vengono totalmente ignorati. Quindi… BOH!

Il paragrafo di oggi si riallaccia al precedente:

"Astley ci può dare delle dritte utili sul più semplice (se comparato ai cavalli n.d.a) addestramento dei cani. Come possiamo notare, egli si è armato di gentilezza e pazienza per assicurarsi che il cavallo comprenda il certificato di certe parole e di certi segnali prima di affiancargli un compagno."

Del compagno abbiamo parlato qui, quindi poniamo l'accento sul resto. Pazienza e gentilezza, siamo nel 1700 e già è chiaro come pazienza e gentilezza siano fondamentali. Pazienza significa cercare di capire le reazioni del cane, rispettarne i tempi di apprendimento, le esigenze e le capacità cognitive. Pazienza significa ripetere e ripetere gli stessi esercizi per raffinarli, lavorare il cane con costanza, eccetera. Gentilezza significa essere gentili e, di nuovo, rapportarsi al cane mettendosi al suo livello. La gentilezza, aggiungo io, deve e può accompagnarsi con la fermezza. Andiamo avanti: "comprendere il significato di certe parole e di certi segnali". Un errore frequentissimo è pretendere che il cane esegua un ordine senza che gli sia data la possibilità di comprendere il segnale ad esso collegato. Gli esempi sono infiniti: c'è chi si arrabbia per un riporto non eseguito nonostante i ripetuti "porta" o chi fischia e non vede il cane rientrare al richiamo, peccato che non si sia premurato prima di spiegare al cane il significato del "porta" o del "fischio".

"Allo stesso modo tu devi, attraverso quelle che possono essere chiamate "lezioni preparatorie", fare sì che il tuo giovane cane comprenda perfettamente il significato di certe parole e di certi segnali prima di farlo cacciare in compagnia di un altro cane o, meglio ancora, prima di farlo cacciare del tutto."

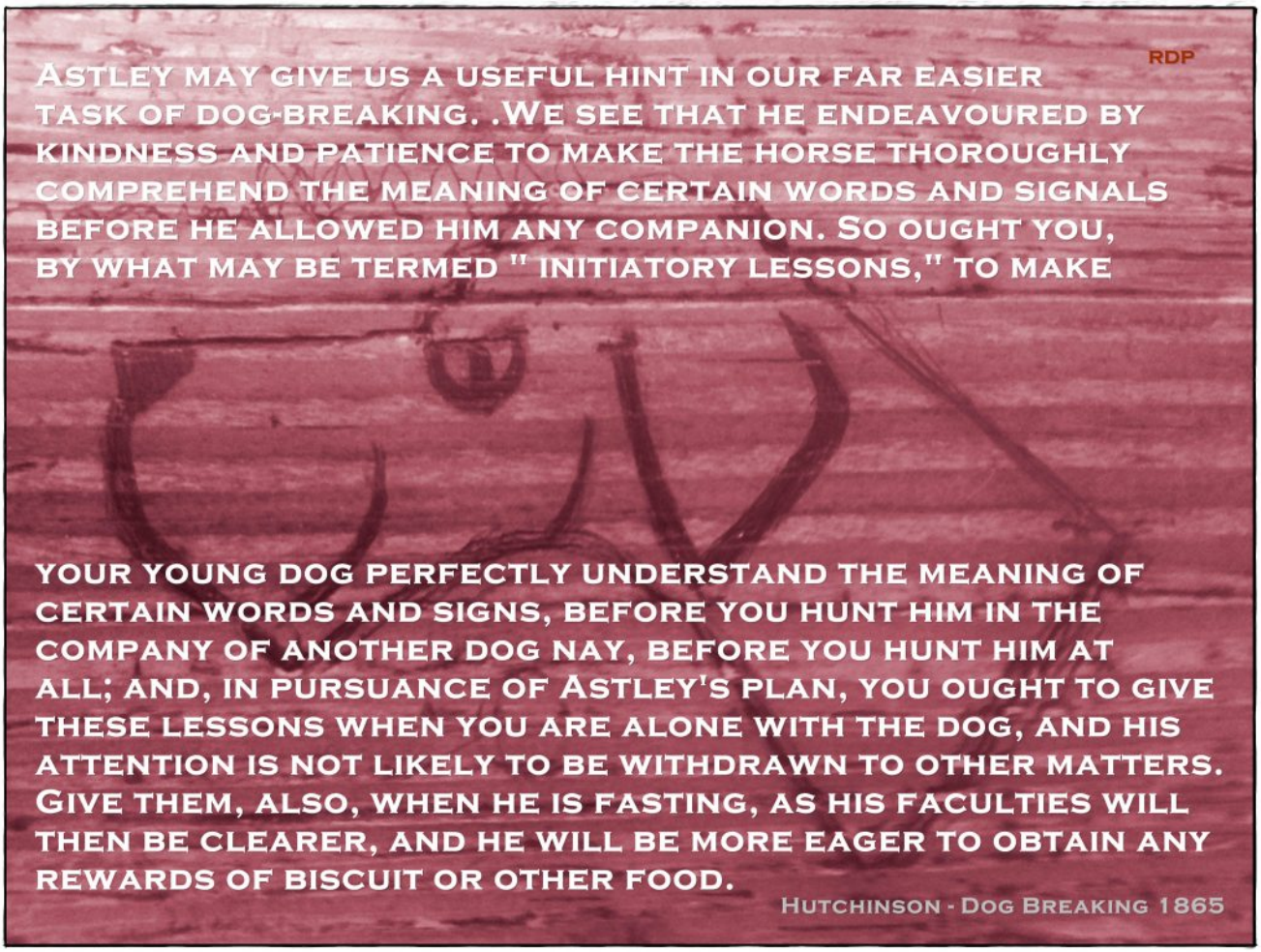

Questo è Hutchinson che parla, siamo nell’800 e dice cose che non sembrano essere ancora state recepite del tutto. I due esempi che ho riportato sopra sono multipli (visti in tante occasioni) e sono solo una minima parte degli esempi che potrei portare, cani indisciplinati (per lo meno secondo i parametri di Hutchinson) sono la regola, non l’eccezione. E non credo sia colpa dei cani!

” E, seguendo il metodo di Astley, devi impartire queste lezioni quando sei solo con il cane e quando la sua attenzione non rischia di essere minata da altri stimoli. Dalle, inoltre, quando è a digiuno, in modo che le sue facoltà mentali siano più acute e che sia più motivato ad ottenere un premio sotto forma di biscotto o di altro cibo.” **Hutchinson – Dog Breaking 1865**

Parte dei suggerimenti sono già stati esaminati qui, non resta che aggiungere due parole sul cibo. Un cane a stomaco

pienissimo, impegnato a digerire un ciotolone di cibo, non è al massimo della brillantezza, su questo concordo con l'autore. Concordo anche sul fatto che alcuni cani siamo molto motivati dal ricevere un premio in cibo e che si possa sfruttare questa loro "debolezza". Detto ciò… trovo l'ossessione del cane a digiuno un po' vecchia scuola.

Per gradi

"Il metodo di Astley (un addestratore di cavalli vissuto nella seconda metà del '700 n.d.a.) consisteva nell'offrire ad ogni cavallo la sua lezione preparatoria da solo e in assenza di rumori o di stimoli che potessero distrarlo dall'addestratore. Se il cavallo veniva interrotto durante la lezione, o se la sua attenzione veniva meno, l'animale veniva dispensato per la giornata. Una volta perfetto in certi esercizi da solo, veniva associato ad altri cavalli la cui educazione era più avanzata. E era anche abitudine di quel grande addestratore ricompensare i suoi cavalli con fette di carota o di mela quando facevano

be

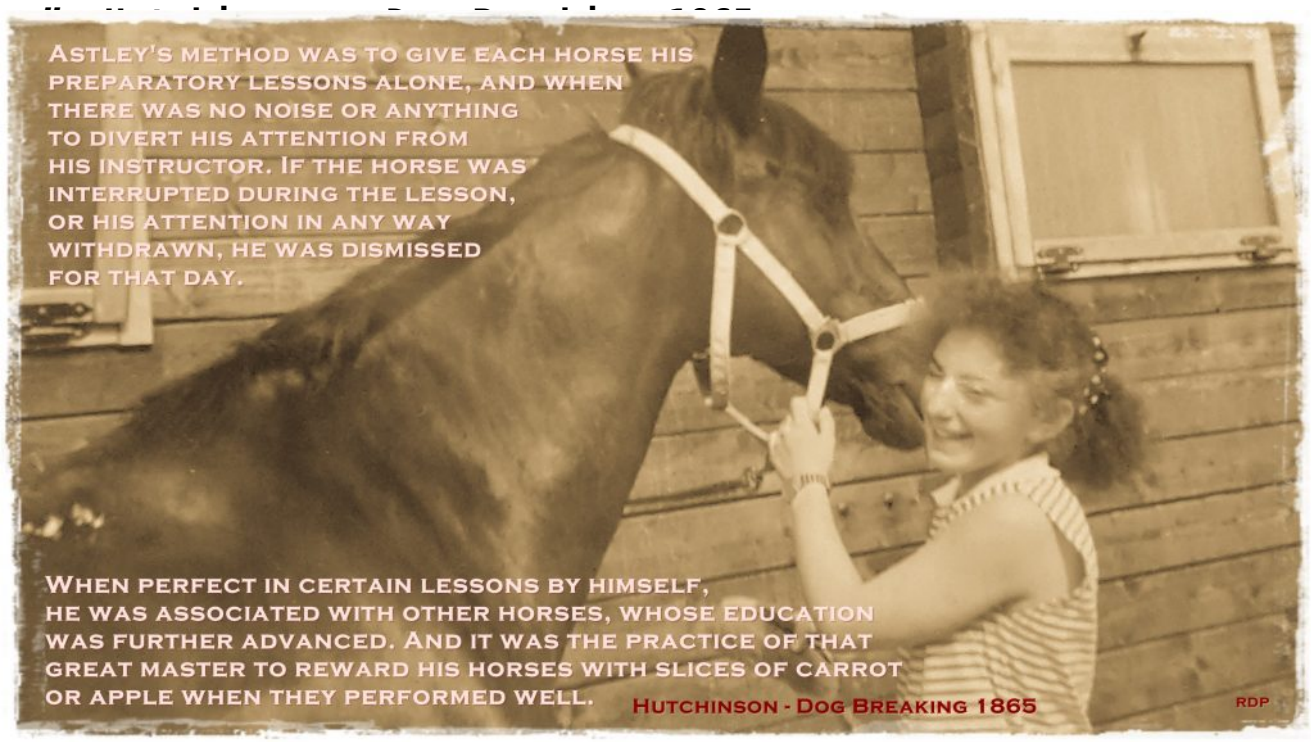

Hutchinson ha pubblicato il suo testo alla fine del 1800 e alcune dei suoi suggerimenti sono modernissimi. Astley l'ha preceduto, siamo alla fine del 1700 e l'autore è già consapevole di alcuni elementi chiave dell'addestramento. Astley si occupa di cavalli, non di cani, ma quanto ci trasmette è valido per ogni specie animale. Si parte con la citazione di una lezione "preparatoria" da svolgersi in tranquillità e in assenza di stimoli: sono condizioni essenziali per favorire la concentrazione dell'animale. Se vogliamo insegnargli qualcosa dobbiamo avere tutta la sua attenzione e dobbiamo essere sufficientemente interessanti. Quando si lavora con il cane, sopratutto quando si insegna qualcosa di nuovo (comportamento, comando eccetera) vogliamo che lui sia concentrato e che reagisca nella maniera opportuna. Se impartiamo un comando, vogliamo che il cane lo esegua: per avere maggiori garanzie che questo accada dobbiamo partire da una situazione vantaggiosa. Uno dei principi cardine dell'addestramento è il "mai chiedere a un cane di fare qualcosa se sappiamo già che molto probabilmente potrebbe non obbedire". Per farvi capire meglio cosa intendo userò un esempio: mettiamo caso che stiate insegnando al cane il comando "Terra!" e che siate ancora alle basi, ovvero il

cane lo esegue in cortile ma non in campo. In questo caso è inutile e controproducente sbraitare “Terra”” in aperta campagna mentre al cane schizza una lepre davanti al naso. Non solo non esaudirà il vostro desiderio, ma sarà portato anche a credere di potervi disubbidire, come ha appunto fatto.

Se l’animale è distratto, o se l’addestramento è stato interrotto (e questo ha portato a distrazioni), la sessione di addestramento va terminata. Astley non lo dice esplicitamente ma è facile capire che le sessioni di addestramento debbano essere brevi e non rigidamente scandite dai tempi dell’orologio (un’ora, mezz’ora….). Si lavora fino a che c’è concentrazione da parte dell’allievo. Spesso la canonica ora compatta di addestramento proposta da alcuni professionisti è eccessiva perché la mente del cane si satura molto prima.

La raccomandazione di far lavorare l’allievo in singolo si riallaccia al desiderio di evitare distrazioni e, aggiungo io, cattivi esempi: di fatto si parla di affiancare l’allievo ad altri cavalli, in una fase successiva, sottolineando come debba trattarsi di cavalli più esperti. I cani spesso si guardano e si copiano tra loro: un esemplare ben addestrato può essere un buon maestro, un cagnaccio indisciplinato, al contrario, è spesso un cattivo esempio. Forse non ci crederete ma è capitato di vedere “cambiare” il mio cane a seconda dei cani con cui cacciasse e, ancora, so di cani “deviati” a causa di “cattive compagnie” unite allo scarso polso del proprietario.

Le righe di chiusura riguardano i premi: premiate il cane quando fa bene. Potete scegliere tra cibo, lodi, gioco o contatto fisico.

Ps. Quella nella foto sono io a 13 anni. Per anni mi sono dedicata più ai cavalli che ai cani e potrei dirvi che le stesse tecniche suggerite da Astley venivano impiegate anche con gli allievi “umani”. Si iniziava a cavalcare in recinto da soli, con un cavallo bravo e senza distrazioni e poi, pian

piano, con tanta gradualità si veniva affiancati a cavalieri più esperti.

Il percorso

"Inoltre, credo che sia chiaro che il cane rischia di lasciare indietro dei selvatici se non esamina ogni parte del terreno e che, d'altra parte, spreca tempo ed energia se passa due volte sullo stesso terreno o su terreno che le sue capacità olfattive hanno già raggiunto. Naturalmente mi riferisco ad un cane che sta lavorando senza un compagno di coppia con cui condividere le sue fatiche". Hutchinson, Dog Breaking 1865

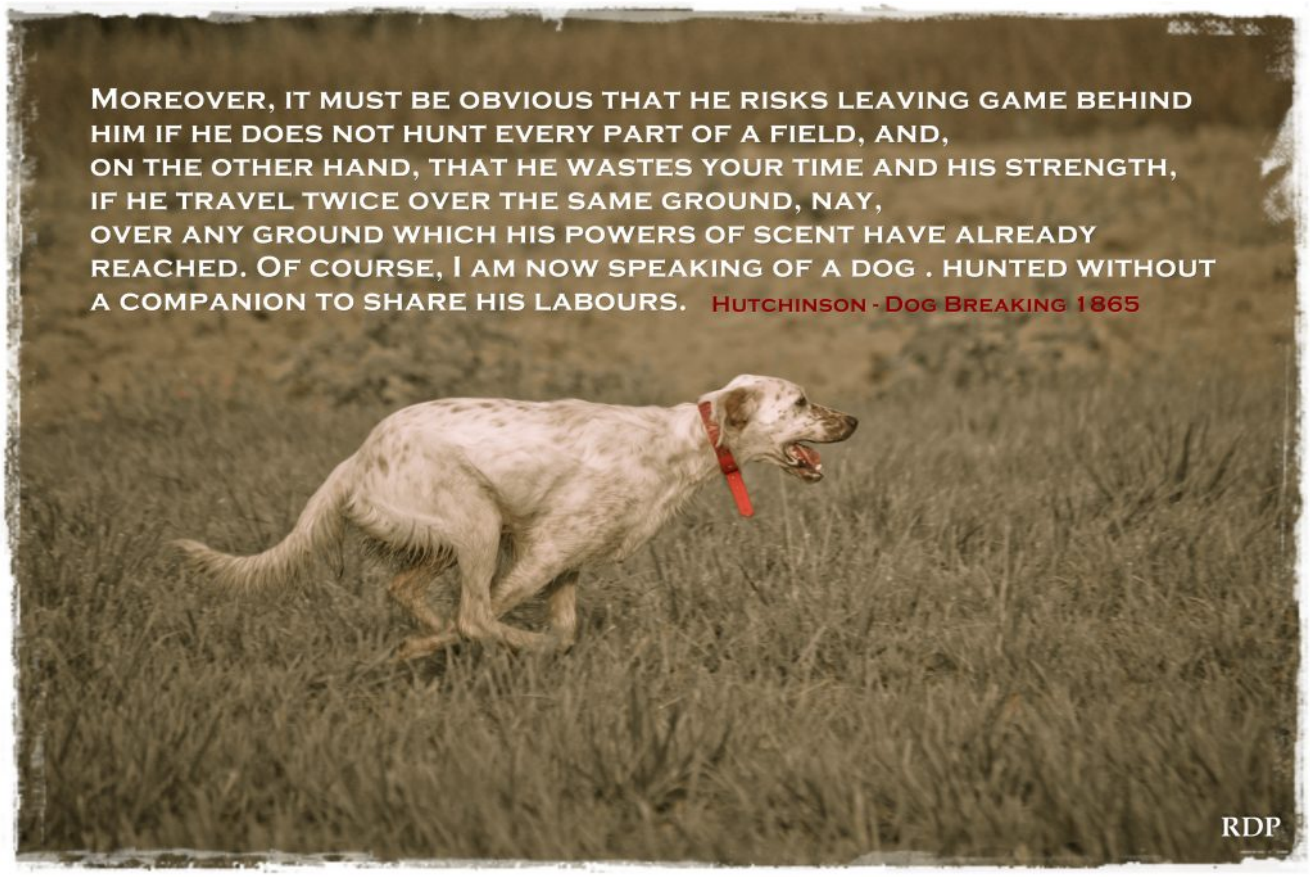

Briony lavora naturalmente così ma oggi abbiamo fatto un po' di addestramento per definire meglio i lacets e gli invii a destra e a sinistra seguendo le mie indicazioni. Ha eseguito

tutto abbastanza bene ma… nel frattempo devo riferirvi che da più parti (online-offline) in tanti mi hanno detto che "esagero" a voler addestrare il cane a puntino e di limitarmi a portarla a caccia! Anzi qualcuno ha insinuato persino che io la stia addestrando perché è difettosa a caccia. Pazienza io proseguo verso la luce, vista una volta non la dimentichi più!

Il cane da caccia

Questo è l'articolo a cui i precedenti due sono preparatori. Se non li avete letti, lo capirete lo stesso ma lo comprenderete meglio andando a dare un'occhiata a quanto scritto nei giorni scorsi. Questo è l'articolo che non vedevo l'ora di scrivere: mi sono dovuta frenare intrattenendovi con cose più noiose ma… necessarie, proprio come l'addestramento di base. Spesso elaboro gli articoli camminando, e camminando ho riflettuto sul titolo: volevo chiamarlo il "cane perfetto", il "cane ideale", il "cane utile", ho deciso di chiamarlo semplicemente il cane da caccia, nessun avverbio e nessun aggettivo, perché quello che leggerete altro non è che un ritratto iperrealista di come deve,o dovrebbe essere, un cane da caccia.

"Queste osservazioni (degli articoli 1 e 2 n.d.a) portano inevitabilmente a pensare che nessun cane può essere considerato perfettamente addestrato a meno che non vada in ferma non appena percepisca la presenza di selvaggina e resti lì in mobile fino a che non gli ordinate di avvicinarsi; che non si metta a terra nel momento stesso in cui sparate, senza che proferiate alcun comando verbale e che, successivamente, si impegni a cercare il capo abbattuto nella direzione da voi indicata. Tutto ciò senza che voi dobbiate mai dire nulla fuorché "Trova" a bassa voce mentre si avvicina al selvatico

morto, come spiegherò in seguito”. Hutchinson – Dog Breaking 1865

E’ probabile che riterrete quanto preteso da Hutchinson un’esagerazione, ma questa – errata – percezione è il solo il frutto di una prassi (è inopportuno parlare di cultura!) venatoria che ritiene l’addestramento superfluo, se non addirittura nocivo. Per non offendere nessuno, intanto, parlo per me. Ho lavorato sul Briony, fin da piccina, per darle un minimo di educazione di base. Oggi è un cane piacevole, sa stare in casa, sa stare in mezzo alla gente (bar, negozi, ristoranti, alberghi eccetera) e sa viaggiare in automobile. Insomma, sa comportarsi, ha imparato persino come ci si muove nei ring delle esposizioni, ed è anche grazie al suo lasciarsi condurre piacevolmente se abbiamo conseguito il Campionato Italiano di Bellezza. Però, da piccina, non era un cucciolo molto sicuro di sé e proprio per questo ho rimandato ad età adulta addestramenti più impegnativi.

Come cane da caccia non manca affatto di qualità naturali, cerca (sfruttando naturalmente bene il terreno), ferma, consente, recupera (bene) e riporticchia, oltre ad essere ben collegata. Fino a qualche mese fa mi consideravo soddisfattissima del risultato ottenuto. Del resto mi capita di vedere e di cacciare con cani di tutti i tipi, mediamente ben più ineducati e inaffidabili della mia. Gli unici cani che ho visto sempre lavorare a puntino appartengono a un gruppo di drahthaaristi integralisti che, con grande affetto e stima, ho sempre reputato un po’ “nazisti”. Data la loro impostazione mentale e vista la razza, mi sembravano risultati normalmente raggiungibili con i loro cani, non con un setter inglese. Altri sporadici cani “illuminati” erano sempre continentali, cito per esempio Junus von der Himmelsleier kurzhaar di Elena Villa.

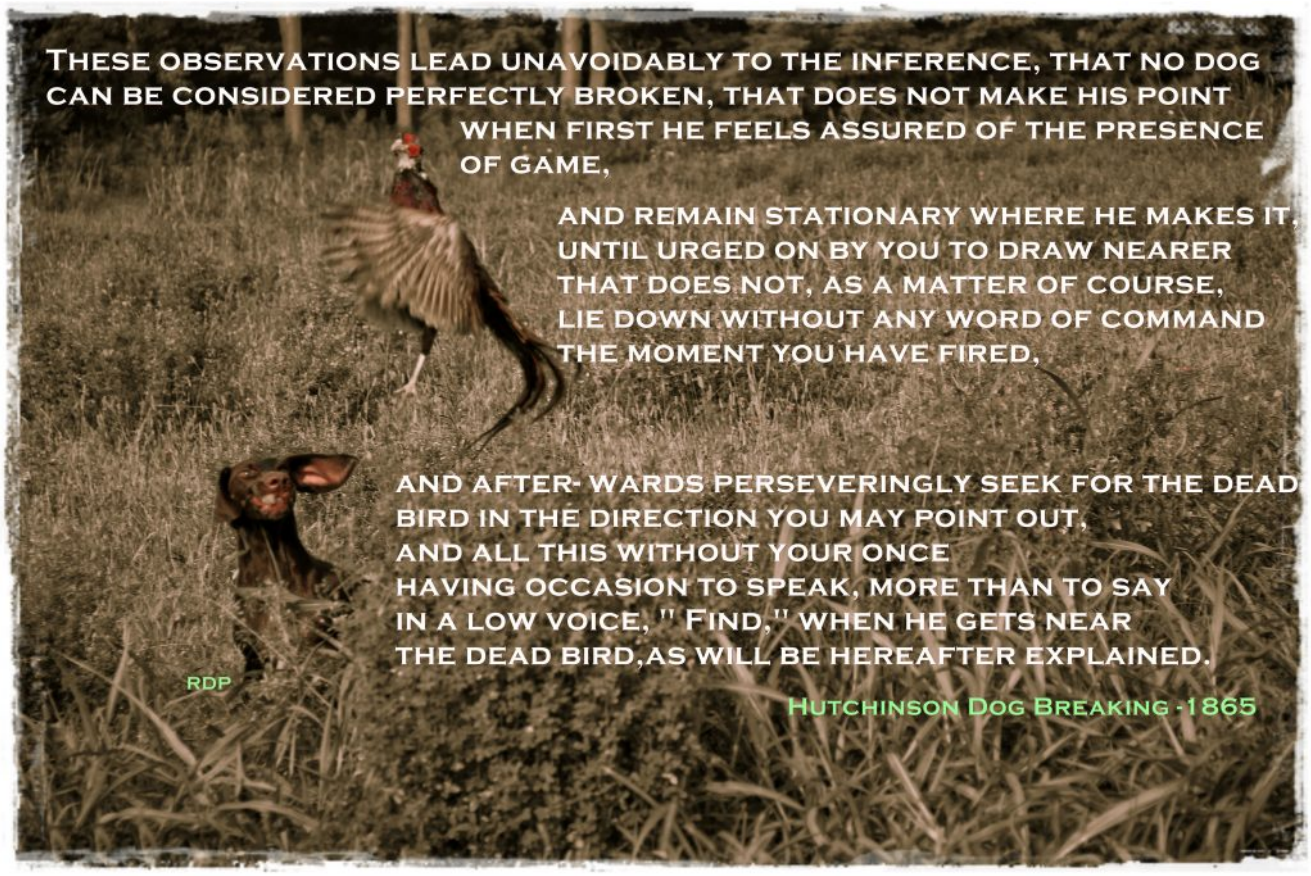

Così, felice come la vispa Teresa mi aggiravo beata con la mia setterina imprecisa. Io e il cane siamo stati sereni fino a quando a me non è venuta la malsana idea di andare a vedere come lavorassero i suoi “parenti” in Britannia. Ecco, per stare in tema anglosassone, lì ho avuto quella che James Joyce chiama “epifania” ovvero la rivelazione improvvisa di una verità nascosta. Cioè, il mio inconscio probabilmente sapeva cosa andava fatto con il cane ma la mia mente razionale cercava di tenermelo nascosto. Vedere quei setter e quei pointer perfettamente “in mano”, fermi al frullo, pronti a consentire al minimo cenno, pronti a rientrare dopo mezzo fischio – e senza per questo perdere iniziativa, mi ha completamente rapito.

Ho visto la luce ma, subito dopo, la lampadina si è spenta e io e il mio cane siamo tornati al buio. Non ho dimenticato quella luce però e ho deciso che dovevo fare qualcosa: era mio dovere provare ad arrivare a quel livello. Non dico riuscirci ma almeno provare. Questa mia decisione ha stupito un po’ tutti, cane incluso. Prima di tutto ha stupito gli italiani

che ritenevano il mio cane già abbastanza a posto e che ritengono inutile, superfluo e persino dannoso il mio piano d'azione. Contemporaneamente ha stupito anche gli inglesi che non capiscono come abbia fatto a tenermi un cane così selvatico fino ad ora. Secondo loro è inconcepibile andare a caccia con un cane che non sia come quello descritto da Hutchinson (nel 1865!!!) e non riescono a credere che i cani da caccia italiani siano anni luce da quel livello educativo. Non sto scherzando, non credono che io portassi abitualmente a caccia un cane non perfettamente fermo e al frullo e allo sparo e non credono che cani lanciati dal bagagliaio e lasciati liberi e selvaggi siano la normalità.

Briony è insomma l'equivalente di una signora che in ciabatte e vestaglia si reca a un'importante evento mondano: starebbe meglio con i tacchi e con un abito da sera, paragone non venatorio ma efficace. Però atto di ciò ci stiamo lavorando ovvero stiamo investendo tempo e impegno, nonché sacrificando giornate di caccia affinché torni sul terreno nella sua nuova versione migliorata e corretta. Nonostante le difficoltà sono felice di questa scelta e, vivendola sulla mia pelle, mi viene da ripensare all'articolo di qualche tempo fa e mi chiedo se ritenere normale la condotta dei cani indisciplinati altro non sia che una giustificazione alla pigrizia.

Selvatici esperti

Ho esitato un po' se riportare o meno questo paragrafo per un motivo semplice: c'è poco o nulla da commentare. Dopo alcune riflessioni, però, l'ho ritenuto in qualche maniera propedeutico ai passaggi successivi. Non so quanti di voi stiano leggendo gli articoli di commento a Hutchinson volta per volta ma se avessi saltato questo pezzo, ai lettori

ordinati sarebbe mancato qualcosa. Il contenuto dell'articolo è abbastanza ovvio: un conto avere a che fare con selvaggina "facile", un conto trovarsi al cospetto di selvatici che sono già stati minacciati dall'uomo (e dal cane!). Hutchinson non parla di animali da "riserva" contrapponendoli a "selvatici veri", contrapposizione spesso udita nei chiacchieratori da bar. La sua classificazione tra animali ingenui ed animali diventati scaltri avendo avuto a che fare con il cacciatore, è più completa e più corretta: chiunque abbia frequentato una buona azienda faunistica, per esempio, sa che possono esserci selvatici validi anche in riserva. Anzi, questi selvatici che riescono a sopravvivere in una faunistica (non sto parlando di capi seminati la mattina stessa), spesso incalzati dai cani e dai fucili in più riprese… diventano leggeri come piume. Lo stesso può dirsi della selvaggina di ATC a fine stagione o di quelle beccacce superstiti che sono le ultime a ripartire verso sud. Dopo tanti beeper, tanti campani, tanti rametti spezzati dagli scarponi… spiccano il volo non appena sentono battere le narici dei cani.

Quello da tenere a mente è il rifermento al cane, cauto e ben addestrato. A breve ne risentirete parlare!

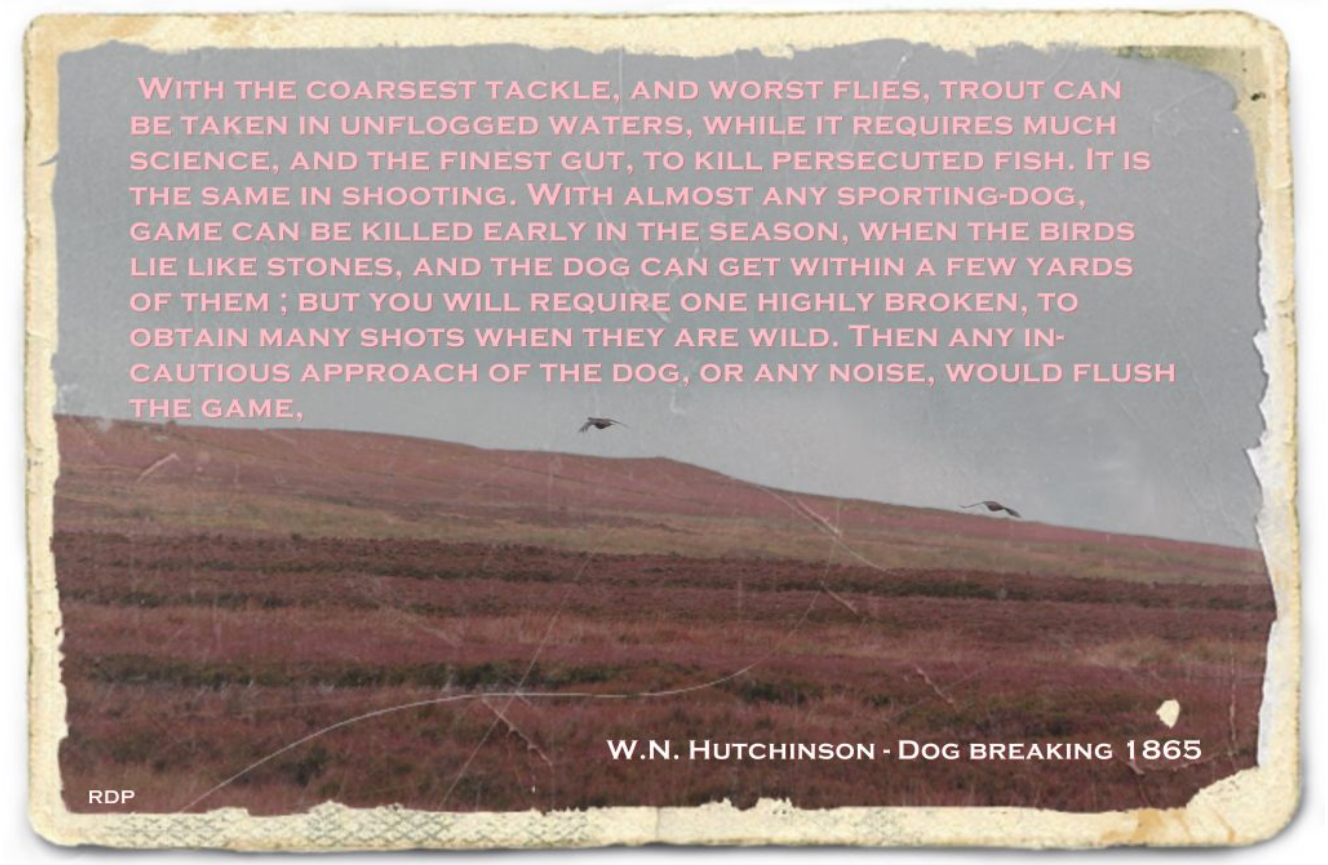

"La trota, in acque non battute, può essere catturata anche con l'attrezzatura più grossolana e con le mosche peggiori ma occorrono più esperienza e il filo migliore per uccidere un pesce perseguitato. Con la caccia è lo stesso. All'inizio della stagione, quando gli uccelli se ne stanno immobili come sassi e il cane può arrivare a pochi metri da loro, si può uccidere la selvaggina con qualsiasi cane. Le cose cambiano però quando gli animali si inselvatichiscono: a quel punto, per fare carniere è indispensabile un cane perfettamente addestrato. In quel caso qualsiasi approccio incauto da parte del cane o qualsiasi rumore fanno alzare la selvaggina […] "
W.N. Hutchinson – Dog Breaking – 1865

L’addestratore – I requisiti

In questo paragrafo, Hutchinson spiega quali sono i requisiti essenziali in un buon addestratore. Cita per primo l’**autocontrollo**: serve a non punire il cane quando ciò non è necessario. Ciò è talmente elementare da passare inosservato. Ho visto conduttori punire il cane semplicemente per scaricare il proprio nervosismo. Questo non veniva quasi mai fatto in maniera intenzionale ma veniva comunque fatto e non ha senso. Il cane, che non ha fatto nulla di male, incassa la punizione ma non la comprende. Un altro esempio riguarda l’utilizzo del collare elettrico su cani lunghi, poco collegati e poco ubbidienti. Il cane non rientra, è lontano, spesso nascosto dalla vegetazione, non si sta cosa stia facendo e trac, danno una scollarata? Perchè? Solo due esempi, tra centinaia disponibili. Pur avendo accennato alle punizioni Hutchinson ricorda subito che i risultati migliori si ottengono lavorando con allegria e quindi, come diremmo oggi, avvalendosi del rinforzo positivo.

La seconda dote necessaria all’addestratore è la **coerenza**, nulla di nuovo anche se è pregevole il sottolineare di non dimenticarsi di “correggere” il cane quando si è euforici o impegnati ad assicurarci un selvatico. Questo è un tipo di errore che io commetto: tutta entusiasta del risultato positivo di qualcosa, ho un intervallo temporale personale il cui non vedo i successivi errori! Ovviamente vale anche il discorso opposto, una situazione negativa non deve portarci a correggere il cane oltre il dovuto.

La **riflessione** (o capacità di riflettere) chiude la lista delle doti essenziali: ci serve per capire come rapportarsi al cane.

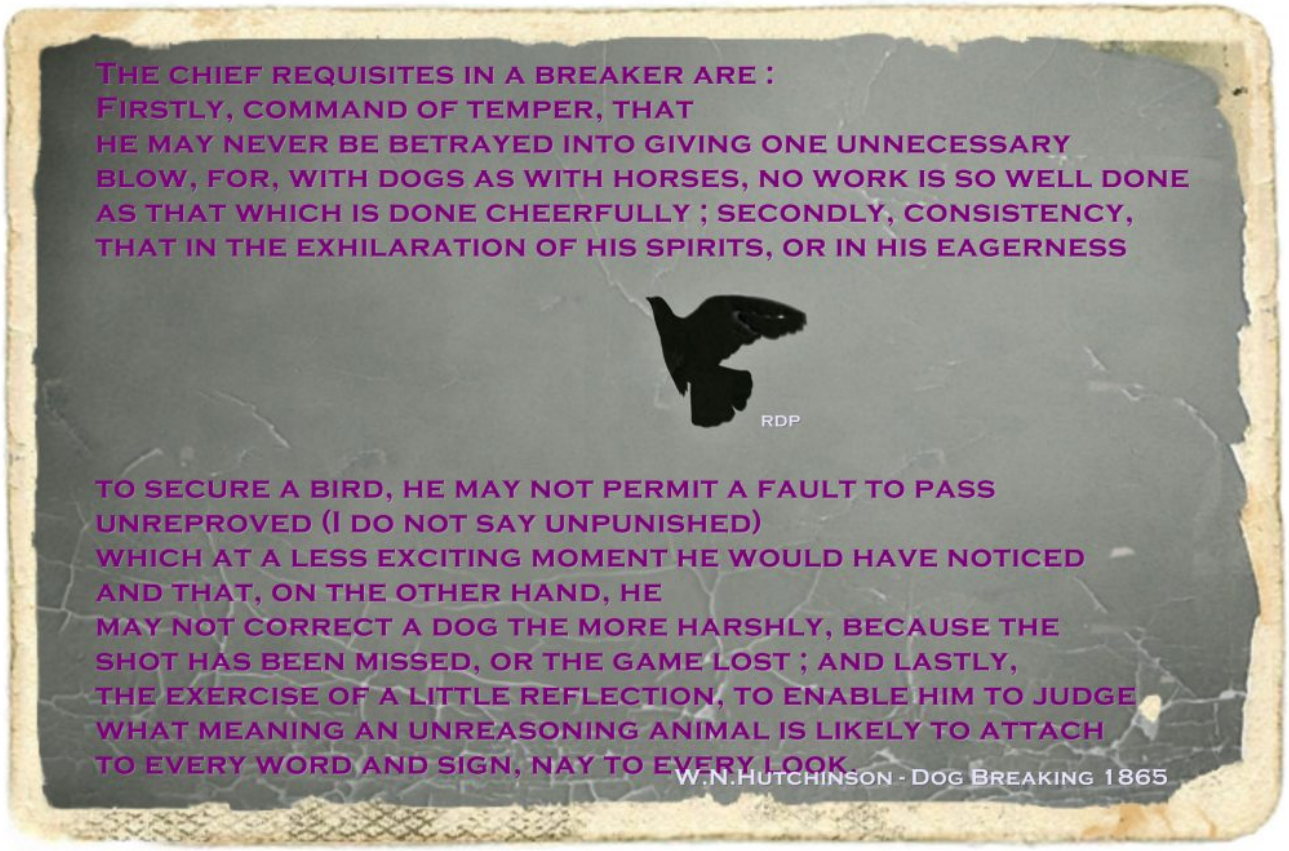

"I requisiti principali necessari ad un addestratore sono: primo, l'autocontrollo, in modo che non si cada mai nel tranello di dare una punizione non necessaria dal momento che, e questo vale sia per i cani che per i cavalli, non vi è addestramento migliore di quello condotto in allegria; secondo, la coerenza affinché in preda all'euforia, o se impegnati ad assicurarci un selvatico, non ci si dimentichi di biasimare un errore (non ho detto di non punire) che sarebbe stato notato in un momento più tranquillo e, d'altra parte, che non si corregga il cane più duramente del dovuto perché si è sbagliata una fucilata o si è perso il selvatico; e, infine, la capacità di riflettere, in modo a poter capire quale significato un animale non raziocinante può probabilmente attribuire ad ogni parola, segnale o sguardo." W.N. Hutchinson Dog Breaking -1865